



CRC@25 CONVENTION ON THE RIGHTS OF THE CHILD



Contiamoli Perché Contino


FOCUS GROUP TEST

"Contiamoli Perché Contino" è un progetto d'iniziativa internazionale, che si propone di accompagnare i governi e comunità locali al fine di promuovere i diritti dell'infanzia nelle politiche attuate sul territorio. Ponendo come traguardo la rivalutazione del ruolo dei minori all'interno della vita pubblica delle amministrazioni, l'ambizione di questo progetto mira all'auspicabile coinvolgimento dei minori al miglioramento del proprio territorio. Attraverso quest'importante iniziativa, UNICEF ed i governi locali, hanno la possibilità di ampliare il ruolo dell'infanzia e dell'adolescenza alla vita pubblica affinché ci sia un sensibile miglioramento della condizione di crescita dei giovani cittadini.

Se hai bisogno di indicazioni per la corretta compilazione del questionario, clicca qui

Numero di nuclei familiari comprensivi di minori al loro interno

	2012	2013
Numerosità	<input type="text"/>	<input type="text"/>

 Rappresenta il numero dei nuclei familiari che hanno in carico uno o più minori al loro interno. In questo indicatore possono rientrare oltre alle famiglie con 2 genitori, quelle che hanno un solo genitore che vive con il minore e le famiglie che abbiamo in affidamento o adozione minori al loro interno, anche solo nel tempo diurno.

Per la raccolta dati relativa al numero dei nuclei familiari, la ricerca va effettuata all'interno dell'Ufficio Anagrafe del proprio Comune.

Popolazione minorile complessiva

	2012	2013
Fascia d'età 0-6	<input type="text"/>	<input type="text"/>
Fascia d'età 7-14	<input type="text"/>	<input type="text"/>
Fascia d'età 15-18	<input type="text"/>	<input type="text"/>


 Indicare per ciascuna fascia d'età e per ciascun anno il numero di minori.

Per il calcolo relativo alla popolazione minorile, la ricerca va effettuata all'interno dell'Ufficio Anagrafe del proprio Comune.

Natalità e mortalità

Il rapporto indica il benessere del Comune in termini di ricambio generazionale.


	2012	2013
Numero di nati	<input type="text"/>	<input type="text"/>
Numero di morti	<input type="text"/>	<input type="text"/>

 La raccolta dati relativa ai tassi di natalità e mortalità, va ricercata all'interno dell'Ufficio Anagrafe del proprio Comune.

Vaccinazioni obbligatorie

Le vaccinazioni indicano a livello internazionale il diritto alla salute per ogni nuovo nato. È importante monitorare la percentuale di bambini che non solo hanno accesso alle vaccinazioni, ma il cui diritto dipende dalla scelta dei propri tutori.

	2012	2013
	<input type="text"/>	<input type="text"/>

 La raccolta dati relativa alle vaccinazioni obbligatorie, potrà essere effettuata attraverso un comunicato in forma elettronica emesso dall'USL. Nel file saranno riportati espressamente la residenza e l'anno di nascita dei minori che sono stati sottoposti alle diverse vaccinazioni, suddivisi per tipologia di vaccino (gruppi antidifterite, antitetanica, antipoliomielite,

antiepatite virale B).

VIENE MANDATO A CISCUN COMUNE O POSSONO ACCEDERE TRAMITE UN LINK??

Rapporto tra bambini e adolescenti

Un territorio ha una composizione variabile nel corso degli anni. Conoscere il rapporto tra in numero di bambini e di adolescenti è importante per valutare la corretta erogazione dei servizi che vanno a modificarsi in base a questo rapporto.

	2012	2013
fascia d'età 0-13 anni	<input type="text"/>	<input type="text"/>
fascia d'età 14-17 anni	<input type="text"/>	<input type="text"/>

 SE SI CHIEDONO + ANNI (2012 e 2013) E' DIFFICILE METTERE ANCHE GLI ANNI DI NASCITA

Bambini che usufruiscono dell'asilo nido e della scuola dell'infanzia

	2012	2013
asilo nido privato	<input type="text"/>	<input type="text"/>
asilo nido comunale	<input type="text"/>	<input type="text"/>
Scuola dell'infanzia privata	<input type="text"/>	<input type="text"/>
Scuola dell'infanzia comunale	<input type="text"/>	<input type="text"/>
Scuola dell'infanzia statale	<input type="text"/>	<input type="text"/>

 DOVE TROVANO I DATI ?

Minori affidati ai servizi sociali

	2012	2013
--	------	------

	<input type="text"/>	<input type="text"/>
--	----------------------	----------------------

- ❓ La raccolta dati relativa ai dati dei minori affidati ad i servizi sociali deve essere eseguita attraverso la ricerca dei dati interni ad i relativi comuni.

UN PO' GENERICA COME INDICAZIONE....

Minori con disabilità

	2012	2013
	<input type="text"/>	<input type="text"/>

- ❓ Per minori con disabilità si vuole intendere quei minori le cui disabilità siano riconosciute dal comune di residenza.
In tal senso il dato a cui far riferimento sono i minori, e le loro famiglie, che vengono assegnate al comune.

La raccolta dati relativa ai dati dei minori affidati ad i servizi sociali deve essere eseguita attraverso la ricerca dei dati interni ad i relativi comuni.

UN PO' GENERICA COME INDICAZIONE....

Spesa per attività extrascolastiche di tipo sportivo


	2012	2013
Fascia d'età 0-6	<input type="text"/>	<input type="text"/>
Fascia d'età 7-14	<input type="text"/>	<input type="text"/>
Fascia d'età 15-18	<input type="text"/>	<input type="text"/>

- ❓ La raccolta dati circa le attività extrascolastiche di tipo sportivo, è riconducibile alla spesa/investimenti da parte del Comune nelle infrastrutture sportive.

Spesa per attività extrascolastiche di tipo culturale

	2012	2013


Fascia d'età 0-6	<input type="text"/>	<input type="text"/>
Fascia d'età 7-14	<input type="text"/>	<input type="text"/>
Fascia d'età 15-18	<input type="text"/>	<input type="text"/>

-  La raccolta dati concernente le attività extrascolastiche di tipo culturale, è riconducibile alla spesa/investimenti da parte del Comune in tale ambito.

Abbandono scolastico nella fascia d'età 16-18 anni

Il tasso di abbandono scolastico è un dato fondamentale per monitorare la fascia degli adolescenti in un territorio.

	2012	2013
	<input type="text"/>	<input type="text"/>


-  La raccolta dati inerente all'abbandono scolastico per la fascia di età indicata, potrà essere effettuata consultando il file pubblicato dal Provveditorato, riportante i dati relativi all'anno di nascita e la residenza degli adolescenti interessati.

[LINK A CUI ACCEDERE...](#)

Bocciati nella fascia d'età 14-18 anni

Il numero di ragazzi e ragazze che vengono respinti nel corso dei propri studi permette di capire quali siano le difficoltà dei minori e quali possibilità, legate all'indicatore precedente, di sviluppo di un adolescente che si affaccia alla maggiore età.


	2012	2013
	<input type="text"/>	<input type="text"/>

-  La raccolta dati pertinente al numero dei minori bocciati per la fascia di età indicata, potrà essere effettuata consultando il file pubblicato dal Provveditorato, riportante i dati relativi all'anno di nascita e la residenza degli adolescenti interessati.

[LINK A CUI ACCEDERE...](#)

Minori lavoratori nella fascia d'età 16-18 anni

	2012	2013
	<input type="text"/>	<input type="text"/>

 La raccolta dati attinente al lavoro minorile può essere attuata attraverso i dati forniti dall'INPS e/o Sindacati.

CIOE'? OPERATIVAMENTE DOVE LI CERCO ?